

ESCALA DE PREDICCIÓN DE RIESGO EN LA MUJER (EPV-R) EN CASOS DE VIOLENCIA DE GÉNERO




DEPARTAMENTO DE SEGURIDAD
GOBIERNO VASCO

Miguel A. Eguimendia Sagredo
Ertzaintza – Policía Vasca
meguimen@seg.euskadi.eus
megimen@Hotmail.com

Perspectivas de intervención




A través de la **Prevención Primaria**, con actuaciones dirigidas a la población en general y a aquellos colectivos con mayor riesgo, a fin de prevenir la violencia antes de que ocurra.



A través de la **Prevención Secundaria**, enfocada a las respuestas más inmediatas a la violencia.



A través de la **Prevención Terciaria**, dirigida a la atención prolongada a las víctimas de VG, a fin de facilitar su protección, rehabilitación y reintegración.



EMAKUMEEN AURKAKO
INDARKERIARI EZ
NO A LA VIOLENCIA
CONTRA LAS MUJERES

PROCESO: ACTUACIONES DERIVADAS DE ACTOS DE VD/VG



INDICADORES / ELEMENTOS DE MEDIDA

ELEMENTO DE MEDIDA (INDICADOR/INFORME)	MODO DE CÁLCULO	FRECUENCIA	RESPONSABLE
INDICADORES DE ACTIVIDAD			
Segmentación en función del nivel de riesgo teniendo en cuenta únicamente los expedientes propios			
% expedientes VD/VG con Riesgo Especial	Nº total de expedientes VD/VG con Riesgo Especial / Nº total de expedientes en ejecución el último día del Periodo sujeto a análisis	Mensual	DTIT/ SG
% expedientes VD/VG con Riesgo Alto	Nº total de expedientes VD/VG con Riesgo Alto / Nº total de expedientes en ejecución el último día del Periodo sujeto a análisis	Mensual	DTIT/ SG
% expedientes VD/VG con Riesgo Moderado	Nº total de expedientes VD/VG con Riesgo Moderado / Nº total de expedientes en ejecución el último día del Periodo sujeto a análisis	Mensual	DTIT/ SG
% expedientes VD/VG con Riesgo Básico	Nº total de expedientes VD/VG con Riesgo Básico / Nº total de expedientes en ejecución el último día del Periodo sujeto a análisis	Mensual	DTIT/ SG
Segmentación en función de las medidas de protección			
% de víctimas VD/VG con teléfono BORTXA*	Nº de víctimas VD/VG con Teléfono Bortxa / Nº total de Víctimas VD/VG el último día del Periodo sujeto a análisis	Mensual	DTIT/ SG
% de víctimas VD/VG con servicio de escolta *	Nº de víctimas VD/VG con servicio de escolta / Nº total de Víctimas VD/VG el último día del Periodo sujeto a análisis	Mensual	DTIT/ SG
% de víctimas VD/VG con sistema de pulseras *	Nº de víctimas VD/VG con sistema de pulseras / Nº total de Víctimas VD/VG el último día del Periodo sujeto a análisis	Mensual	DTIT/ SG

* Segmentación en función del nivel de riesgo

Proceso de evaluación en las Actuaciones de VD/VG

INDICADORES / ELEMENTOS DE MEDIDA

ELEMENTO DE MEDIDA (INDICADOR/INFORME)	MODO DE CÁLCULO	FRECUENCIA	RESPONSABLE
INDICADORES DE EFICACIA			
% de expedientes con quebrantamientos	Nº total de expedientes VD/VG con quebrantamientos de la Medida de Alejamiento / Nº total de expedientes VD/VG con Medida de Alejamiento	Mensual	DTIT/ SG
Número medio de quebrantamientos	Nº total de quebrantamientos de la Medida de Alejamiento / Nº total de expedientes VD/VG con Medida de Alejamiento	Mensual	DTIT/ SG
INDICADORES DE TIEMPOS DE RESPUESTA			
Tiempo medio de presentación de la Solicitud de Orden de Protección al Juzgado	Sumatorio del tiempo desde la formalización de la DS2 hasta la formalización de la G27 / Nº total de solicitudes de protección tramitadas.	Mensual	DTIT/ SG
Tiempo medio de implantación de la Vigilancia Permanente con escolta privado	Sumatorio del tiempo de implantación de servicio de escolta desde la recepción de O.J. o desde que la víctima acepta el ofrecimiento de escolta hasta el momento en que la Unidad de Protección comunica el inicio de dicho servicio / Nº total de Vigilancias Permanentes implantadas	Mensual	DTIT/ SG
Tiempo medio de puesta a disposición del teléfono BORTXA	Sumatorio del tiempo de puesta a disposición del teléfono BORTXA desde su aceptación por la víctima / Nº total de teléfonos puestos a disposición de la víctima	Mensual	DTIT/ SG

INDICADORES DE ACTIVIDAD

Nº de nuevos casos de VD/VG propios *	Nº total de casos abiertos durante el periodo sujeto a análisis cuya titularidad corresponde a la Ertzaintza	Mensual
Nº de nuevos casos de VD/VG de Policías Locales	Nº total de casos abiertos durante el periodo sujeto a análisis cuya titularidad corresponde a Policías Locales	Mensual
Nº de expedientes VD/VG en ejecución propios	Nº total de expedientes en ejecución el último día del Periodo sujeto a análisis cuya titularidad corresponde a la Ertzaintza	Mensual
Nº de expedientes VD/VG en ejecución de Policías Locales	Nº total de expedientes en ejecución el último día del Periodo sujeto a análisis cuya titularidad corresponde a Policías Locales	Mensual
Nº de víctimas VD en expedientes propios en ejecución	Nº total de víctimas en el total de expedientes en ejecución el último día del Periodo sujeto a análisis cuya titularidad corresponde a la Ertzaintza	Mensual
Nº de víctimas VG en expedientes propios en ejecución	Nº total de víctimas en el total de expedientes en ejecución el último día del Periodo sujeto a análisis cuya titularidad corresponde a la Ertzaintza	Mensual
Nº de agresores VD en expedientes propios en ejecución	Nº total de agresores en el total de expedientes en ejecución el último día del Periodo sujeto a análisis cuya titularidad corresponde a la Ertzaintza	Mensual
Nº de agresores VG en expedientes propios en ejecución	Nº total de agresores en el total de expedientes en ejecución el último día del Periodo sujeto a análisis cuya titularidad corresponde a la Ertzaintza	Mensual
% de expedientes en ejecución en los que alguna de las partes es a la vez víctima y agresor o agresora.	Nº total de expedientes en ejecución en los que alguna de las partes es a la vez víctima y agresor o agresora / Nº total de expedientes en ejecución el último día del Periodo sujeto a análisis cuya titularidad corresponde a la Ertzaintza	Mensual

INDICADORES DE ACTIVIDAD		
Nº de nuevos casos de VD/VG propios *	Nº total de casos abiertos durante el periodo sujeto a análisis cuya titularidad corresponde a la Ertzaintza	Mensual
Nº de nuevos casos de VD/VG de Policías Locales	Nº total de casos abiertos durante el periodo sujeto a análisis cuya titularidad corresponde a Policías Locales	Mensual
Nº de expedientes VD/VG en ejecución propios	Nº total de expedientes en ejecución el último día del Periodo sujeto a análisis cuya titularidad corresponde a la Ertzaintza	Mensual
Nº de expedientes VD/VG en ejecución de Policías Locales	Nº total de expedientes en ejecución el último día del Periodo sujeto a análisis cuya titularidad corresponde a Policías Locales	Mensual
Nº de víctimas VD en expedientes propios en ejecución	Nº total de víctimas en el total de expedientes en ejecución el último día del Periodo sujeto a análisis cuya titularidad corresponde a la Ertzaintza	Mensual
Nº de víctimas VG en expedientes propios en ejecución	Nº total de víctimas en el total de expedientes en ejecución el último día del Periodo sujeto a análisis cuya titularidad corresponde a la Ertzaintza	Mensual
Nº de agresores VD en expedientes propios en ejecución	Nº total de agresores en el total de expedientes en ejecución el último día del Periodo sujeto a análisis cuya titularidad corresponde a la Ertzaintza	Mensual
Nº de agresores VG en expedientes propios en ejecución	Nº total de agresores en el total de expedientes en ejecución el último día del Periodo sujeto a análisis cuya titularidad corresponde a la Ertzaintza	Mensual
% de expedientes en ejecución en los que alguna de las partes es a la vez víctima y agresor o agresora.	Nº total de expedientes en ejecución en los que alguna de las partes es a la vez víctima y agresor o agresora / Nº total de expedientes en ejecución el último día del Periodo sujeto a análisis cuya titularidad corresponde a la Ertzaintza	Mensual

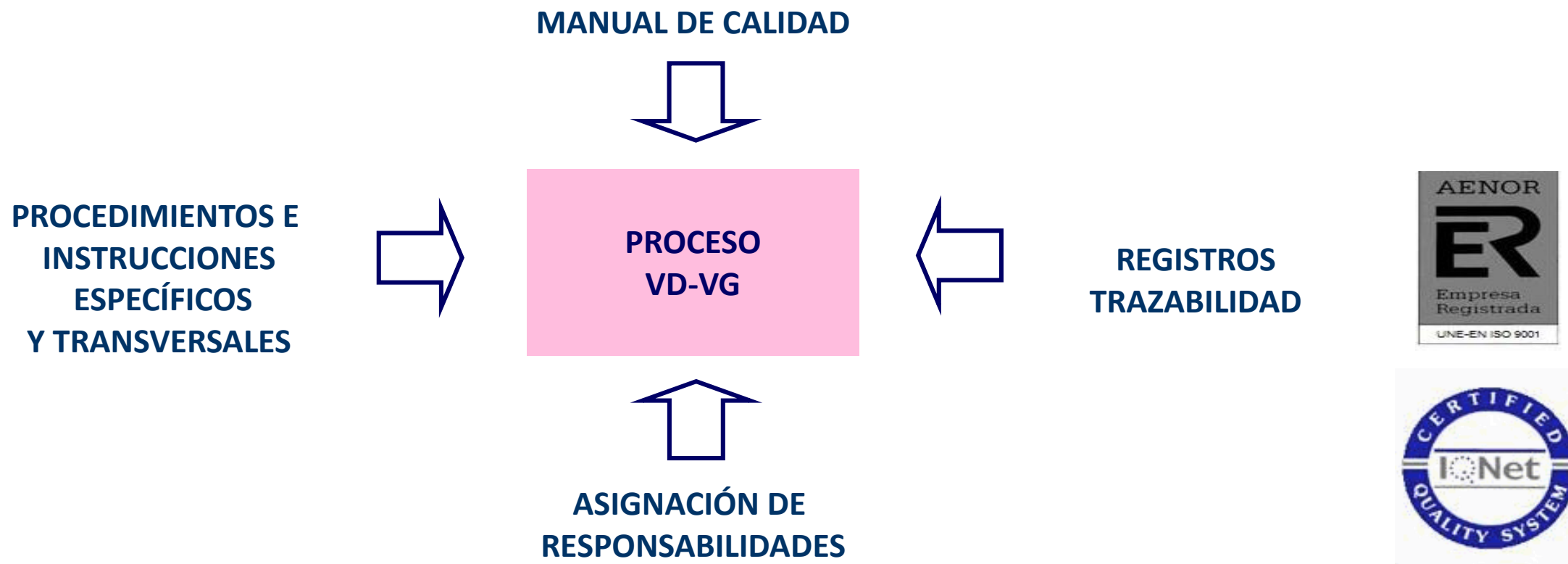
INDICADORES ESTRATÉGICOS		
Número medio de expedientes de VD/VG por expediente	Nº total de expedientes de VD/VG / Nº total de expedientes de VD/VG	Mensual
% de expedientes con + de 1 expediente de VD/VG	Nº total de expedientes VD/VG con más de 1 expediente de VD/VG / Nº total de expedientes de VD/VG	Mensual
% Expedientes abiertos por un nuevo episodio de VD/VG	Nº de expedientes abiertos por un nuevo episodio de VD/VG / Nº total de expedientes de VD/VG	Mensual
Tiempo medio de duración de los expedientes	Sumatorio del tiempo desde la apertura inicial de un expediente hasta su cierre / Nº total de casos de VD/VG (Cero en el caso de no haberse cerrado)	Mensual
Índice de satisfacción reportada	Media aritmética obtenida del Barómetro de Satisfacción	Mensual
% de víctimas satisfechas	Víctimas en cuyos cuestionarios hay 4 o más preguntas con puntuación de 1 a 5	Mensual
Nº de quejas, denuncias, Solicitud de consulta	Nº de quejas + denuncias + Solicitud en el periodo de consulta	Mensual

ELEMENTO DE MEDIDA (INDICADOR/INFORME)	MODO DE CÁLCULO	FRECUENCIA	RESPONSABLE
INDICADORES DE SATISFACCIÓN *			
% de valoraciones de riesgo realizadas por la o el JO ratificadas por el EI, tras la validación.	Nº de total de valoraciones de riesgo realizadas por el JO ratificadas por el EI / Nº total de valoraciones de riesgo realizadas por el JO	Mensual	DTIT / SG
% de V.R. del E.I. con resultado del riesgo más bajo que la V.R. de la J.O., tras la validación.	Última V.R. de la J.O. y la primera del E.I.	Mensual	DTIT / SG
% de V.R. del E.I. con resultado del riesgo más alto que la V.R. de la J.O., tras la validación.	Última V.R. de la J.O. y la primera del E.I.	Mensual	DTIT / SG
% de V.R. del E.I. con resultado coincidente a la de la V.R. de la J.O., tras la validación.	Última V.R. de la J.O. y la primera del E.I.	Mensual	DTIT / SG

ELEMENTO DE MEDIDA (INDICADOR/INFORME)	MODO DE CÁLCULO	FRECUENCIA	RESPONSABLE
INDICADORES DE SATISFACCIÓN *			
Índice de satisfacción media para cada uno de los ítems	Valor numérico obtenido tras realizar la media aritmética de los diferentes ítems de los cuestionarios 1 y 2 contando con las respuestas de cada expediente.	Trimestral	DTIT/ SG
Índice de satisfacción global calculado	Media aritmética del Índice de Satisfacción media de cada cuestión planteada.	Trimestral	DTIT/ SG

INDICADORES DE MEDICIÓN

DISEÑO DEL SISTEMA INTEGRAL DE GESTIÓN DE LA CALIDAD



- Proceso estructurado de respuesta policial integral al fenómeno de VD/VG.
- Desarrollado conforme a las exigencias de la norma UNE-EN ISO 9001:2015
- Controles y auditorías internas y externas.

IDENTIFICACION INDICADORES DE RIESGO

Estudio sobre 1.081 casos

Agresores: en torno a 36 años

Víctimas: entre 18 y 30 años

Sobrerrepresentación de agresores y víctimas extranjeros inmigrantes.

Clase social media-baja o baja, carecen de estudios especializados y desempeñan profesiones poco cualificadas o paro

Parejas separadas o en trámites

Agresor tipo: celos, humillación, consumo abusivo alcohol o drogas, tratamientos psiquiátricos inconclusos, desafiante y sin temor a consecuencias

Perfil víctima: se sienten en peligro de muerte, circunstancias de vulnerabilidad como edad muy joven, personalidad dependiente, enfermedad o dependencia económica, consumo de drogas

Entre un 25 y un 40 %: **CONDUCTA IMPREDECIBLE**

INDICADORES A VALORAR EN LA RELACIÓN DE PAREJA POR SU CAPACIDAD DISCRIMINATIVA

Relación entre los indicadores y los 4 niveles de riesgo.

- **NIVEL BÁSICO** se identifica entre 0 y 9 puntos.
- **NIVEL MODERADO** se identifica entre 10 a 17 puntos.
- **NIVEL ALTO** se identifica entre 18 a 23 puntos.
- **NIVEL ESPECIAL** se identifica entre 24 a 48 puntos.

I. Datos Personales	Valoración		
1. Procedencia extranjera del agresor o de la víctima	0 ó 1		
II. Situación de la relación de pareja en los últimos 6 meses	Valoración		
2. Separación reciente o en trámite de separación	0 ó 1		
3. Acoso reciente a la víctima o quebrantamiento de la orden de alejamiento	0 ó 2		
III. Tipo de violencia en los últimos 6 meses	Valoración		
4. Existencia de violencia física susceptible de causar lesiones	0 ó 2		
5. Violencia física en presencia de los hijos y otros familiares	0 ó 2		
6. Aumento de la frecuencia y de la gravedad de los incidentes violentos	0 ó 3		
7. Amenazas graves o de muerte	0 ó 3		
8. Amenazas con objetos peligrosos o con armas de cualquier tipo	0 ó 3		
9. Intención clara de causar lesiones graves o muy graves	0 ó 3		
10. Agresiones sexuales en la relación de pareja	0 ó 2		
IV. Perfil del agresor	Valoración		
11. Celos muy intensos o conductas controladoras sobre la pareja en los últimos 6 meses	0 ó 3		
12. Historial de conductas violentas con una pareja anterior	0 ó 2		
13. Historial de conductas violentas con otras personas (amigos, trabajo, etc.)	0 ó 3		
14. Consumo actual abusivo de alcohol y/o drogas	0 ó 3		
15. Abandono de tratamientos psiquiátricos o psicológicos en caso de existir enfermedad mental	0 ó 1		
16. Conductas habituales de crueldad, desprecio a la víctima y/o falta de arrepentimiento	0 ó 3		
17. Justificación de las conductas violentas	0 ó 3		
V. Vulnerabilidad de la víctima	Valoración		
18. Percepción de la víctima de peligro de muerte en el último mes	0 ó 3		
19. Intentos de retirar denuncias previas o de echarse atrás en la decisión de abandonar o denunciar a la persona agresora	0 ó 3		
20. Vulnerabilidad de la víctima por razón de enfermedad, soledad o dependencia	0 ó 2		
VALORACIÓN DEL RIESGO DE VIOLENCIA GRAVE			
<input type="checkbox"/>	<input type="checkbox"/>	<input type="checkbox"/>	<input type="checkbox"/>
Básico (0-9)	Moderado (10-17)	Alto (18-23)	Especial (24-48)

INTERPRETACIÓN EN LA APLICACIÓN DEL RANGO

Capacidad discriminativa de los ítems	Ítems dentro de cada grupo	Suma de los ítems contestados	Número de ítems omitidos	Puntuación parcial obtenida o estimada
Alta (3 puntos)	6, 7, 8, 9, 11, 13, 14, 16, 17, 18, 19			
Media (2 puntos)	3, 4, 5, 10, 12, 20			
Baja (1 punto)	1, 2, 15			
Puntuación total				
VALORACIÓN DEL RIESGO DE VIOLENCIA GRAVE				
Básico (0-9)	Moderado (10-17)	Alto (18-23)	Especial (24-48)	

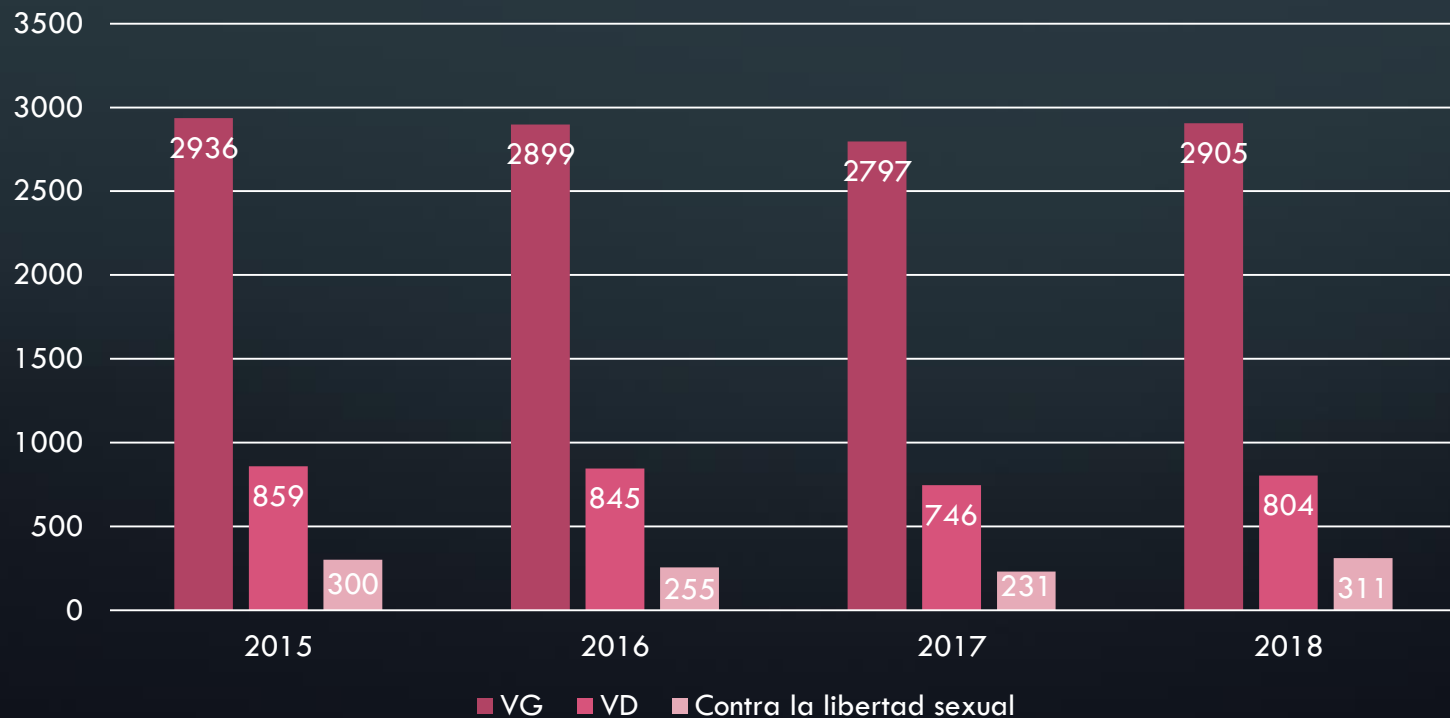


Víctimas en Expedientes VD/VG de la Ertzaintza en ejecución a 31/05/2019

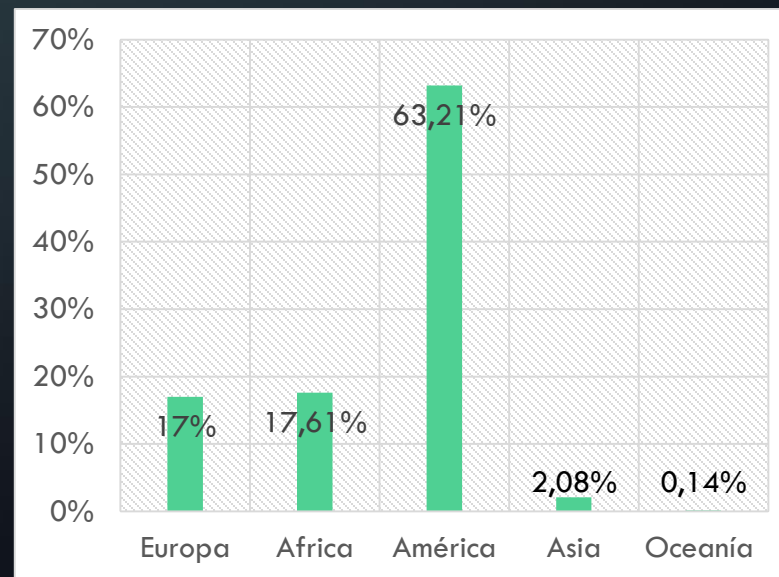
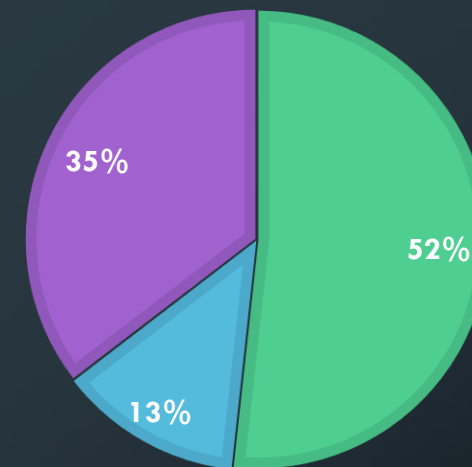
	Básico	Moderado	Alto	Especial	TOTAL
Mujeres VG	3398	1070	123	51	4642
Hombres VD	916	91	8	1	1016
Euskadi	4314	1161	131	52	5658

Datos estadísticos anuales de mujeres víctima de delitos de VD/VG

Datos de mujeres víctimas



■ CAPV ■ OTRAS CC.AA. ■ EXTRANJERO



Fuente: Departamento de Seguridad

Estadísticas

Fuente: Emakunde

Víctimas mortales por la violencia contra las mujeres

2018:

El 20 de abril, Maria José (43 años) fue asesinada en Vitoria-Gasteiz por su expareja. La mujer tenía una hija y un hijo menores de edad. Florentina (69 años) exsuegra del agresor y madre de Maria José fue también asesinada ese día.

El 25 de septiembre, Maguette (25 años) fue asesinada en Bilbao por su marido. La mujer vivía en Bilbao y era madre de dos hijas menores de 5 años.

2017:

El 3 de septiembre, Ana Belen (44 años) fue asesinada en Miranda de Ebro por su expareja. La mujer residía en Álava. La mujer tenía una hija y un hijo.

El 28 de septiembre, Noelia Noemí (32 años) fue asesinada en Sestao por su pareja.

2016:

El 23 de julio, M^a Aranzazu (51 años) fue asesinada en Bilbao por su pareja.

El 26 de enero, Alicia (una bebé de 17 meses) fue asesinada en Vitoria Gasteiz por un recientemente conocido.

2015:

El 2 de abril, María Ana (29 años) fue asesinada en Vitoria-Gasteiz por su expareja. La mujer tenía una hija y dos hijos.

El 8 de agosto, Leyre (34 años) fue asesinada en Bilbao por su expareja. La mujer tenía dos hijos.

El 3 de octubre, Almudena (39 años) fue asesinada en Erandio por su pareja.

2014:

El 17 de marzo, fue asesinada Andina en Mungia (BIZKAIA). Tenía 35 años.

El 10 de diciembre, fueron asesinadas en Abadiño (BIZKAIA) María Luz (54 años) y la madre de ésta Amelia (88 años).

2013:

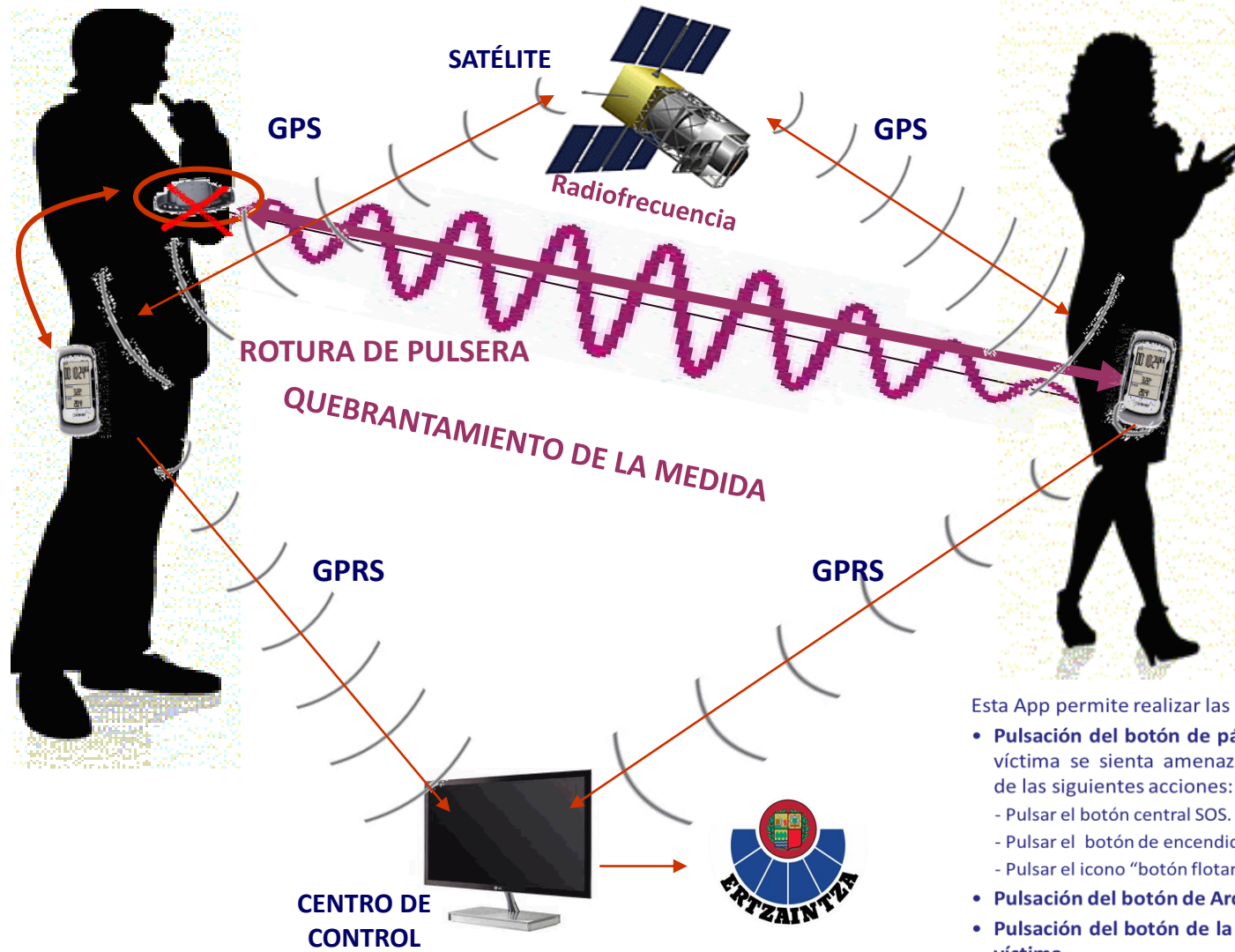
El 23 de mayo fue asesinada Amagoia en Llodio. Tenía 26 años.

El 3 de octubre fue asesinada Yaisha, en Barakaldo, por la pareja de su madre. La criatura tenía 3 años.

2012:

El 25 de marzo fue asesinada María Caridad en Tolosa. Tenía 26 años.


El 27 de noviembre fue asesinada María Teresa en Araia-Aspárrena (Álava). Tenía 65 años.




Esta App permite realizar las siguientes funciones:

- **Pulsación del botón de pánico:** en caso de que la víctima se sienta amenazada, podrá realizar una de las siguientes acciones:
 - Pulsar el botón central SOS.
 - Pulsar el botón de encendido/apagado 5 veces.
 - Pulsar el icono "botón flotante".
- Pulsación del botón de Ardatz Territorial
- Pulsación del botón de la comisaría asociada a la víctima.
- Pulsación del botón de SATEVI (Servicio de Atención Telefónica a las Mujeres Víctimas de la Violencia contra las Mujeres)





EMAKUMEEN AURKAKO
INDARKERIARI EZ
NO A LA VIOLENCIA
CONTRA LAS MUJERES



Peligro o Riesgo = Nivel de Daño x Probabilidad de que ocurra



MUCHAS GRACIAS POR SU ATENCIÓN

Mikel Eguimendia

meguimen@seg.euskadi.eus

megimen@hotmail.com

670 499 763



EMAKUMEEN AURKAKO
INDARKERIARI EZ
NO A LA VIOLENCIA
CONTRA LAS MUJERES