

F U N D A C I Ó N

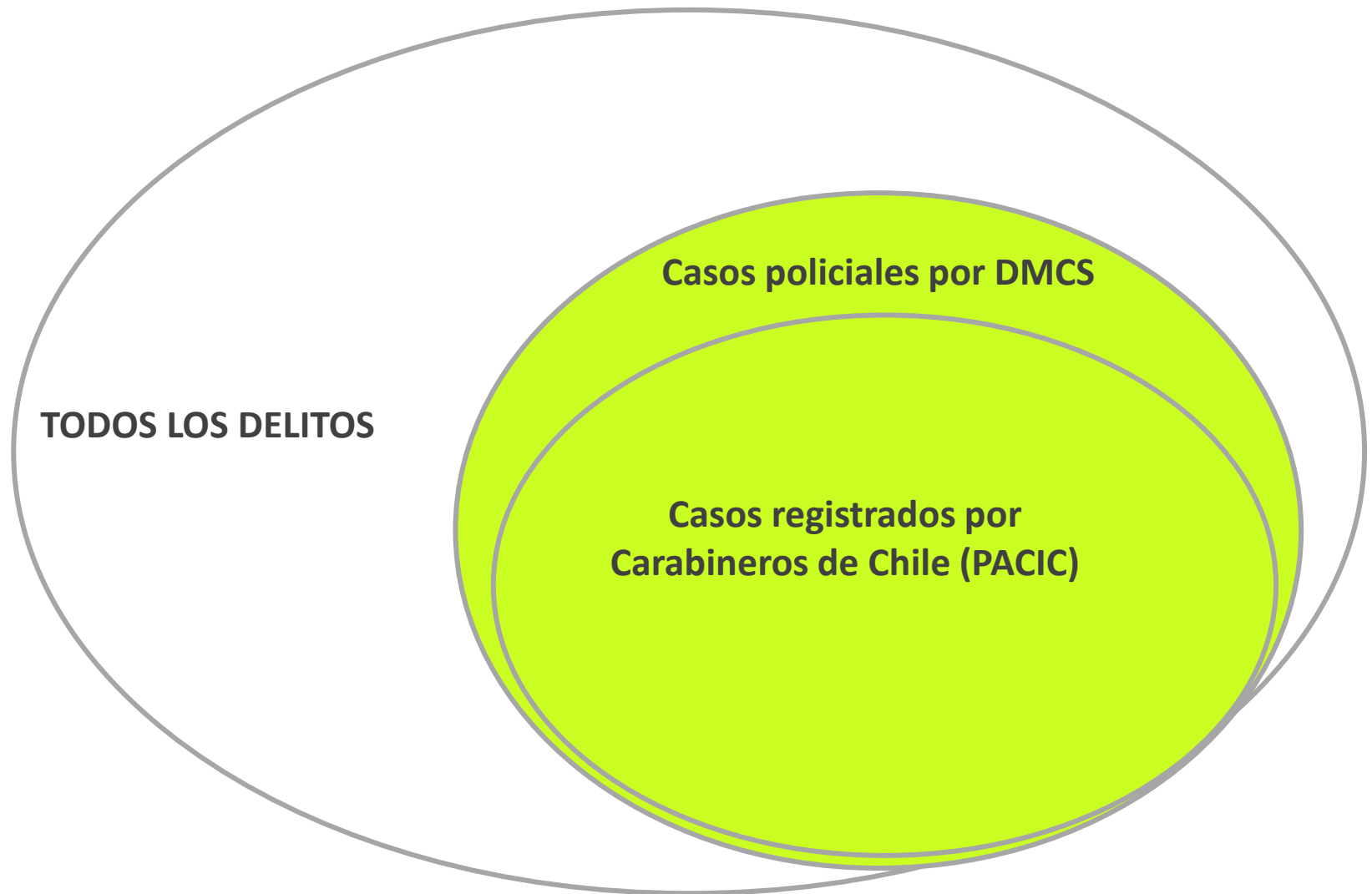
PAZ CIUDADANA

Políticas públicas en seguridad y justicia

Análisis de umbral de delitos

**Datos del año 2016 en comparación
con igual período de 2011 a 2015**

Abril de 2017



- Todos los delitos: victimización hogares, personas, y el comercio por cualquier hecho ilegal, y delitos sin víctima directa (tráfico de drogas, por ejemplo). Fuentes: encuestas de victimización.
- Casos: denuncias + aprehensiones en flagrancia. Subsecretaría de Prevención del Delito integra datos de ambas policías, y publica trimestralmente.
- DMCS: hurtos, robos, lesiones, violaciones, y homicidios.

Metodología

- Fundación Paz Ciudadana calcula, utilizando los datos oficiales y públicos de casos policiales de la Subsecretaría de Prevención del Delito, un indicador que permite conocer el comportamiento del delito en el tiempo.
- El indicador permite identificar variaciones significativas de los delitos en el nivel nacional, regional, y comunal, por Delitos de Mayor Connotación Social en general, y por cada delito en particular, considerando los últimos cinco años.



Aumento significativo (AS)



Aumento moderado (AM)



Sin variación significativa (SV)



Disminución moderada (DM)



Disminución significativa (DS)

- Ver planilla.

Conclusiones sobre las variaciones de los casos policiales del año 2016 versus igual período de 2011 a 2015

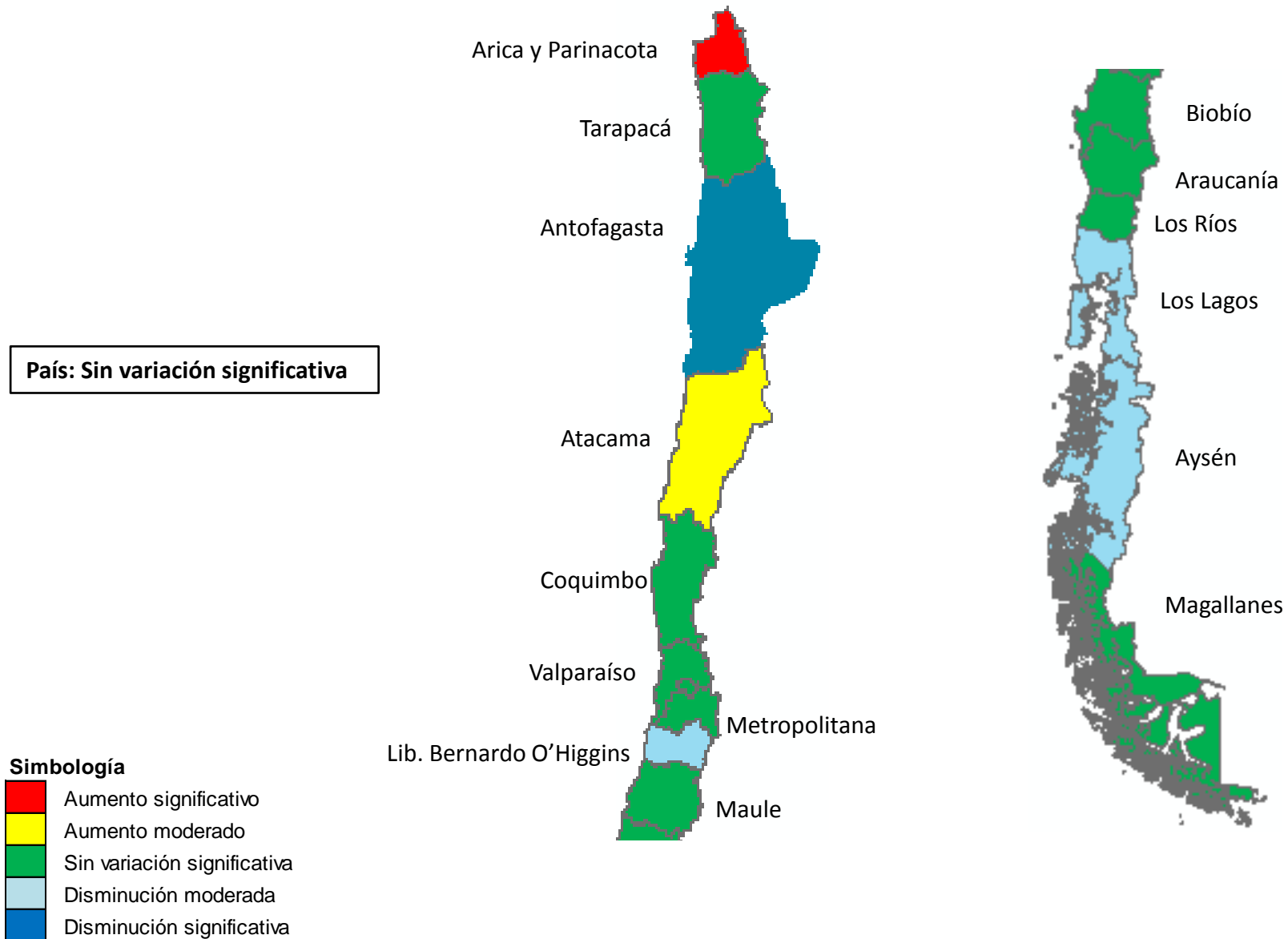
En el nivel nacional

DELITO	Frecuencia Casos Policiales			Variación tasa cada 100mil hab. 2016/2015	Umbral Comportamiento en los últimos 6 años
	Año 2015	Año 2016	Diferencia año 2016 / 2015		
DMCS	595.876	562.218	-33.658	-6,4%	disminución significativa
Robo violencia o Intimidación	67.284	65.707	-1.577	-3,1%	sin variación significativa
Robo por sorpresa	39.191	36.412	-2.779	-7,8%	sin variación significativa
Robo lugar habitado	67.725	62.346	-5.379	-8,6%	disminución significativa
Robo lugar no habitado	51.185	49.576	-1.609	-3,9%	sin variación significativa
Robo de vehículo	31.949	29.776	-2.173	-7,5%	disminución significativa
Robo de accesorio vehículo	65.170	61.586	-3.584	-6,2%	disminución moderada
Hurtos	184.070	172.319	-11.751	-7,1%	disminución significativa
Lesiones	79.953	75.248	-4.705	-6,6%	disminución moderada
Homicidio	526	495	-31	-6,6%	disminución moderada
Violación	2.754	2.812	58	1,3%	sin variación significativa

En el nivel regional, destacan como cambios significativos:

Umbral o comportamiento en los últimos 6 años	DMCS	Robo violencia o intimidación	Robo por sorpresa	Robo lugar habitado	Robo lugar no habitado	Robo de vehículo	Robo de accesorio vehículo	Hurtos	Lesiones	Homicidio	Violación
UNIDAD TERRITORIAL	Umbral	Umbral	Umbral	Umbral	Umbral	Umbral	Umbral	Umbral	Umbral	Umbral	Umbral
PAÍS	DS	SV	SV	DS	SV	DS	DM	DS	DM	DM	SV
Región de Arica y Parinacota	SV	AS	SV	SV	AM	AS	DM	DM	SV	SV	AM
Región de Tarapacá	SV	SV	AM	SV	DS	AM	DM	SV	DM	SV	SV
Región de Antofagasta	DS	DS	DM	DM	DM	DS	DS	DS	DS	AM	SV
Región de Atacama	DM	AM	DS	DM	SV	SV	SV	DM	SV	SV	SV
Región de Coquimbo	SV	SV	AM	SV	AS	SV	AM	DM	DM	SV	AM
Región de Valparaíso		SV	SV	DM	SV	SV	SV	DS	DM	SV	SV
Región del Lib. Bernardo O'Higgins	SV	DM	DM	AS	AS	AS	SV	DM	DM	DM	DS
Región del Maule	DM	SV	SV	SV	AM	SV	SV	DS	DM	SV	DM
Región del Biobío	DS	SV	SV	DS	SV	SV	DM	DS	DM	AS	SV
Región de La Araucanía	DS	SV	SV	DS	DS	SV	DS	DM	DM	SV	SV
Región de Los Ríos	SV	SV	AM	AS	AS	AS	SV	DM	DM	SV	SV
Región de Los Lagos	DM	DM	DM	DS	SV	DM	SV	DS	DM	SV	SV
Región de Aysén	DS	DM	SV	DS	DM	SV	DS	DM	SV	DM	DM
Región de Magallanes	DM	SV	SV	SV	SV	AS	SV	DM	DM	SV	DM
Región Metropolitana	DS	SV	SV	DS	DM	DS	SV	DS	DM	DM	DS

Umbral de Robo con violencia e intimidación en Chile: (año 2016)

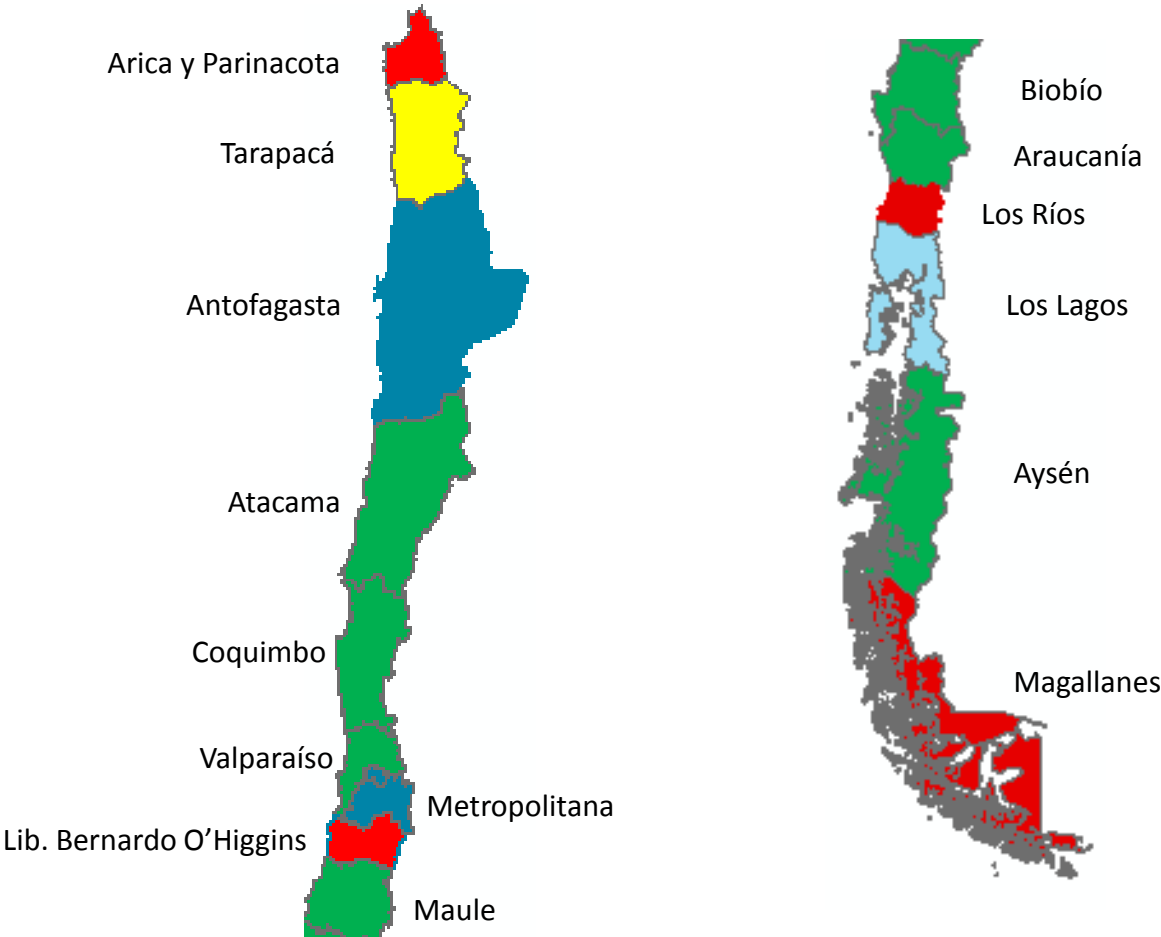


Umbral de Robo de Vehículo en Chile: (año 2016)

País: Disminución significativa

Simbología

- Aumento significativo
- Aumento moderado
- Sin variación significativa
- Disminución moderada
- Disminución significativa



En el nivel de **principales ciudades**, destacan como **cambios significativos**:

Los aumentos en tres o más comunas del robo en lugar no habitado y robo de vehículo.

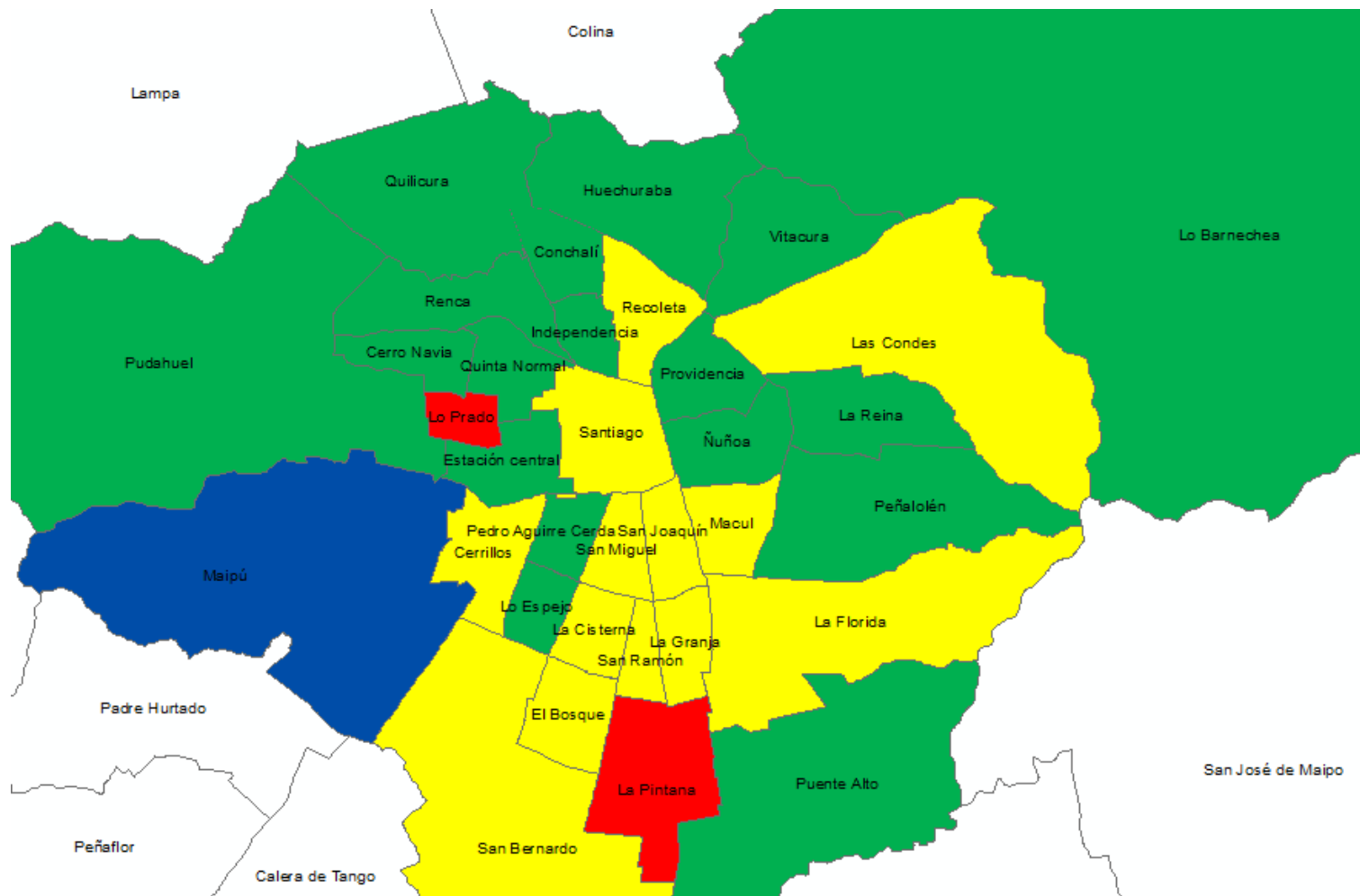
Robo lugar no habitado	
Umbral	Variación 2016/2015
La Serena	AS 35,9%
Rancagua	AS 34,9%
Valparaíso	AS 11,4%
Valdivia	AS 16,7%
Puerto Montt	AS 16,0%

Robo de vehículo	
Umbral	Variación 2016/2015
Rancagua	AS 35,8%
Arica	AS 29,5%
Valdivia	AS 80,2%
Punta Arenas	AS 28,5%
Valparaíso	AS 28,7%






En el **Gran Santiago**, destacan como cambios significativos:

Delito	Comunas en que aumenta significativamente (rojo)	Comunas en que disminuye significativamente (azul)
Total DMCS	0	13
Robo con violencia o intimidación	2	1
Robo por sorpresa	0	1
Robo en lugar habitado	1	13
Robo en lugar no habitado	0	3
Robo de vehículos	2	9
Robo de accesorio de vehículos	1	4
Hurtos	0	8
Lesiones	0	4
Homicidios	3	5
Violaciones	0	8

Umbral de Robo con violencia e intimidación en Gran Santiago: (año 2016)



Simbología

-  Aumento significativo
-  Aumento moderado
-  Sin variación significativa
-  Disminución moderada
-  Disminución significativa

En el nivel de **comunas en el país**, destacan:

Delito	Comunas en que aumenta significativamente (rojo)	Comunas en que disminuye significativamente (azul)
Total DMCS	16	69
Robo con violencia o intimidación	44	23
Robo por sorpresa	37	16
Robo en lugar habitado	35	47
Robo en lugar no habitado	44	33
Robo de vehículos	51	24
Robo de accesorio de vehículos	32	33
Hurtos	22	74
Lesiones	4	41
Homicidios	22	13
Violaciones	24	31

Conclusiones

- Los totales nacionales y de DMCS esconden variaciones por comuna y por delito significativas. Las alzas deben ser abordadas con celeridad, y las disminuciones comprendidas para sacar lecciones y replicar lo que se ha hecho bien.
- El delito no es aleatorio, y se puede evitar. Se requiere gestión focalizada en:
 - Lugares:
 - Patrullaje focalizado y aleatorio en puntos calientes de delitos de oportunidad en espacio público.
 - Gestión urbana.
 - Personas y bandas
 - Prevención social temprana especializada y focalizada
 - Análisis criminal para perseguir delincuencia organizada
 - Foco en prófugos de la justicia; quebrantadores de medidas cautelares no privativas de libertad y penas alternativas, delincuentes prolíficos.
 - Delitos violentos:
 - Estrategia nacional contra el homicidio
 - Estrategia nacional contra la violencia urbana en barrios críticos.
- En la conferencia internacional de análisis criminal, se presentaron buenas prácticas y casos exitosos en Chile y el extranjero, ver <http://www.pazciudadana.cl/centro-de-documentacion-2/?seccion=banco>